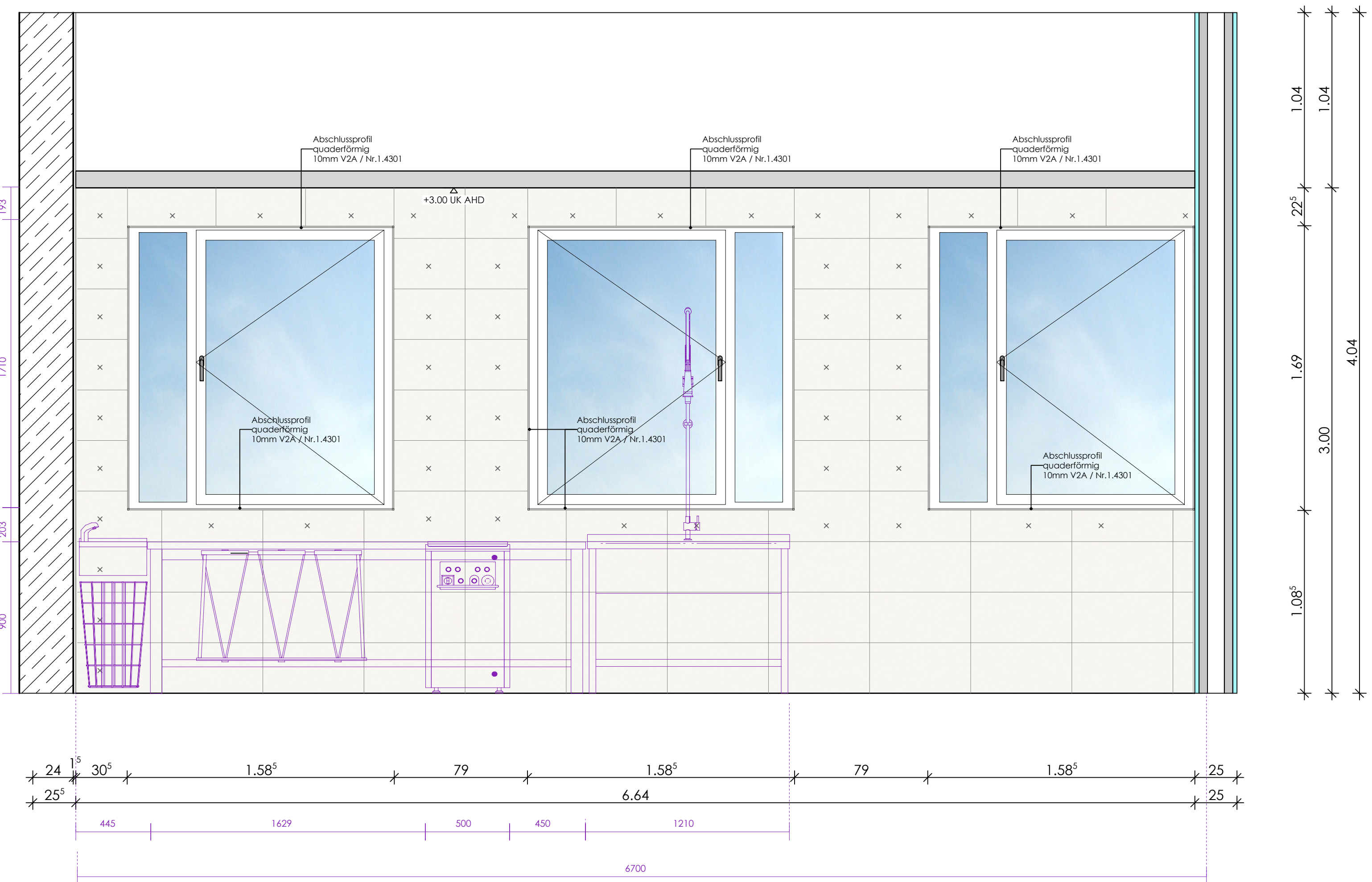
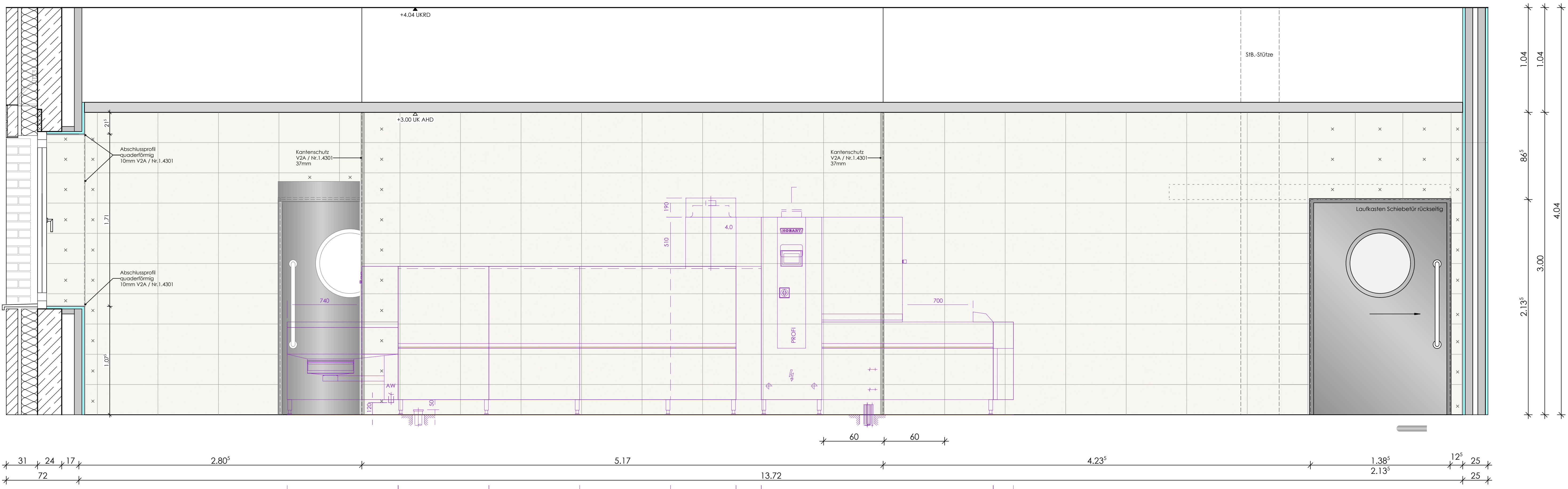


Ansicht 1



Ansicht 2

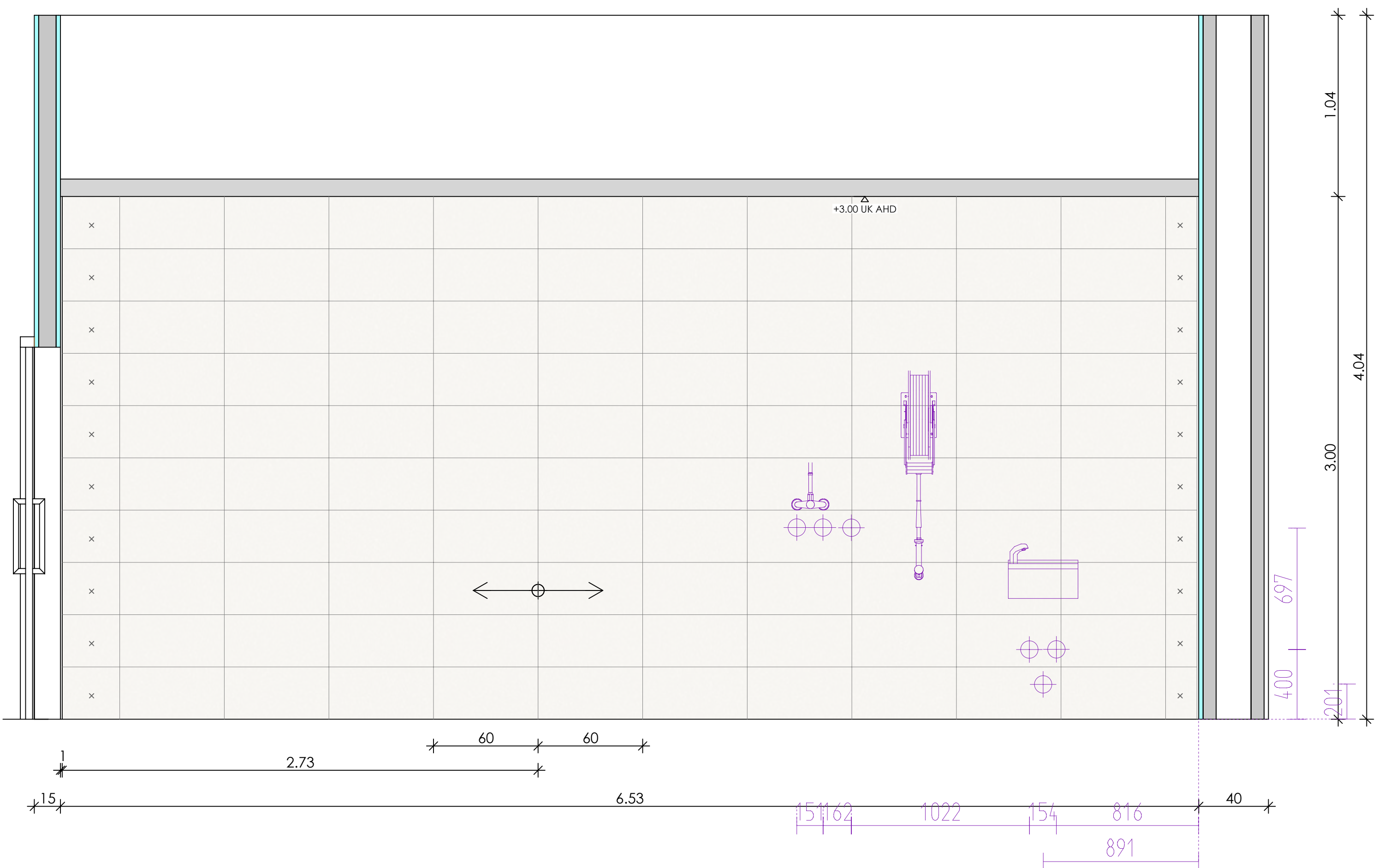


Legende

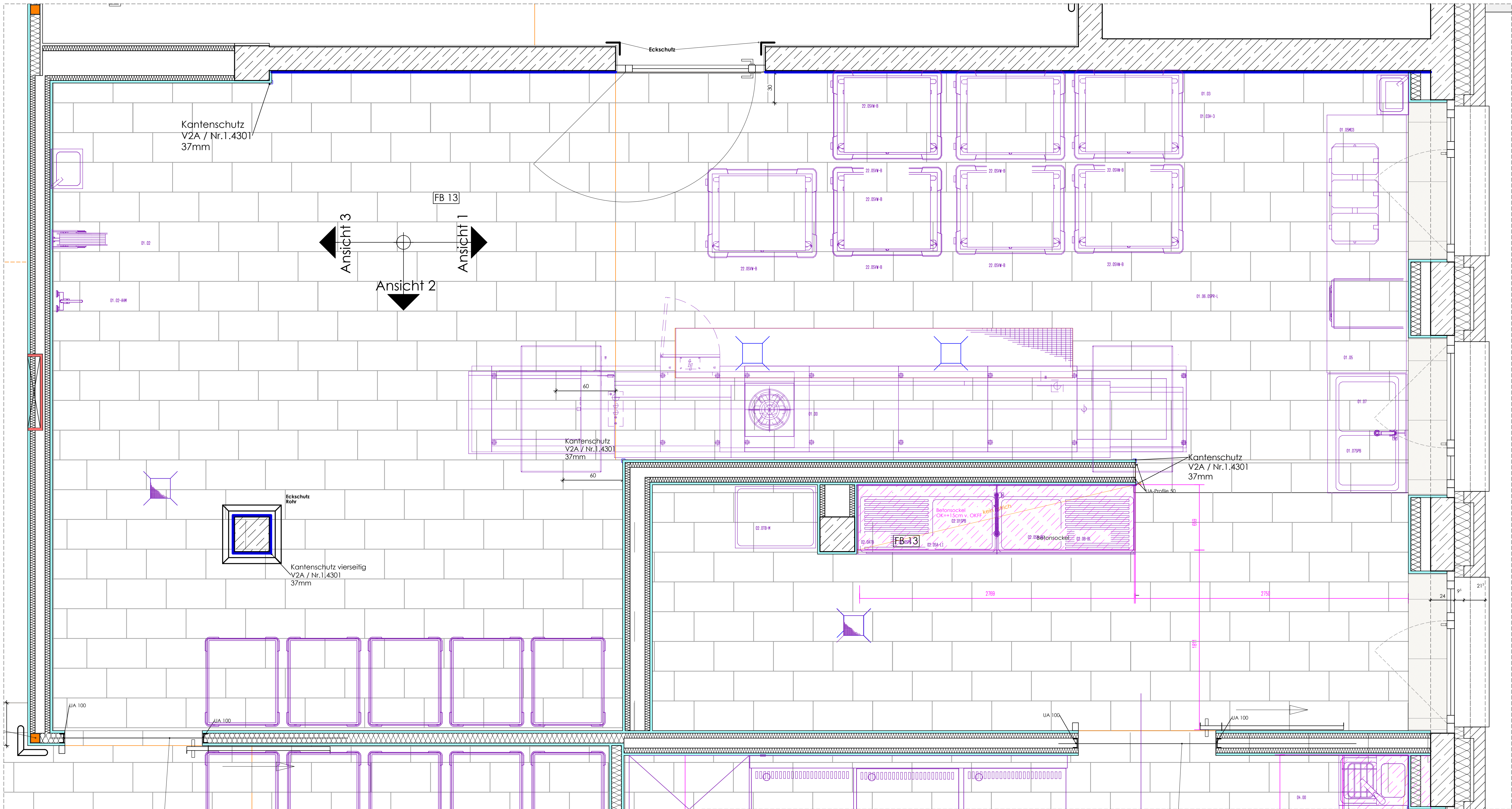
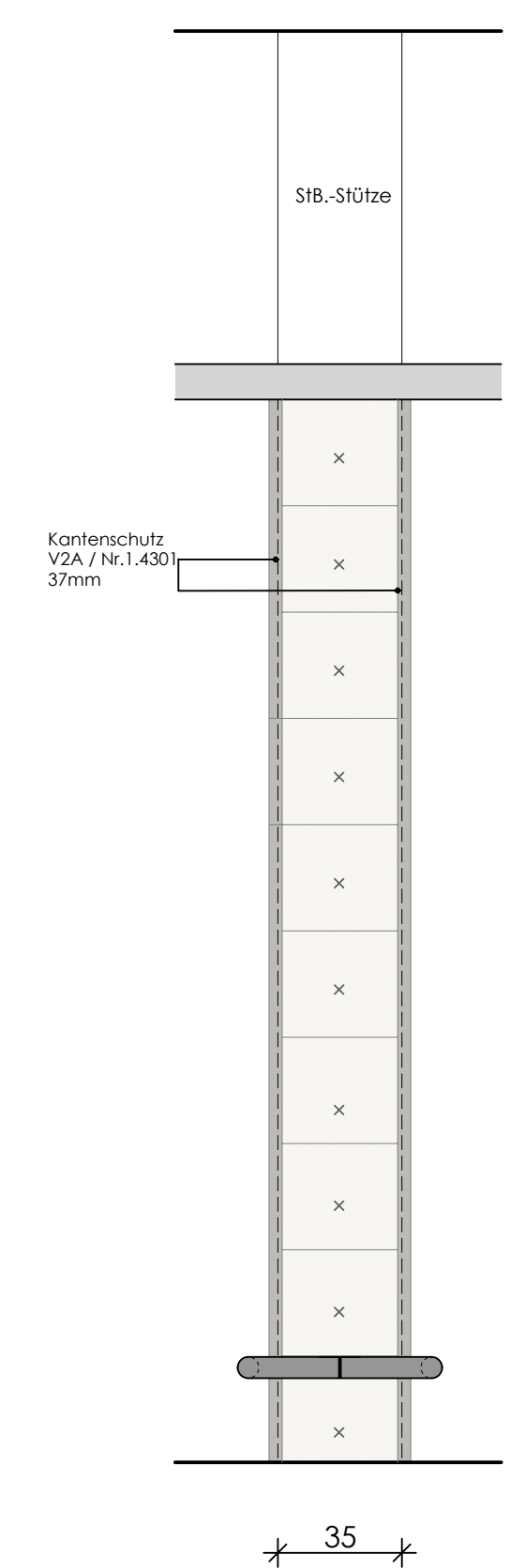
|  |                                |  |                         |
|--|--------------------------------|--|-------------------------|
|  | Stahlbeton                     |  | Brandwand               |
|  | Sichtbeton                     |  | Bauart Brandwand        |
|  | Mauerwerk tragend              |  | Brandwand mit Brandwand |
|  | Mauerwerk nichttrag.           |  | Brandwand mit Brandwand |
|  | Mauerwerk hochfest             |  | Brandwand mit Brandwand |
|  | Trockenbau/ Schallschutzplatte |  | Brandwand mit Brandwand |
|  | Feuchtraum/Zementgeb. Platte   |  | Brandwand mit Brandwand |
|  | Bestand trag./nichttr.         |  | Brandwand mit Brandwand |
|  | Abbruch                        |  | Brandwand mit Brandwand |
|  | Betonfertigteil                |  | Brandwand mit Brandwand |
|  | Estrich                        |  | Brandwand mit Brandwand |
|  | Wärmedämmung                   |  | Brandwand mit Brandwand |
|  | Dämmung druckfest              |  | Brandwand mit Brandwand |
|  | Wandverstärkung WW             |  | Brandwand mit Brandwand |
|  | Brandwand                      |  | Brandwand mit Brandwand |
|  | Bauart Brandwand               |  | Brandwand mit Brandwand |
|  | Wand feuerbeständig            |  | Brandwand mit Brandwand |
|  | Wand feuerhemmend              |  | Brandwand mit Brandwand |

|                           |   |
|---------------------------|---|
| BRHF                      | Brüstungshöhe von OKFF bis OK Fensterbank     |
| BRHF                      | Brüstungshöhe von OKFF bis OK Rohabstützung   |
| Tghöhe                    | Angabe Türhöhe von OKFF bis UK Sturz          |
| UZ b/h                    | Unterzug Breite / Höhe von UK bis UK Rohdecke |
| RH                        | Rohhöhe im Raum von OKFF bis UK Rohdecke      |
| LH                        | Lichte Höhe von OKFF bis UK Abhangdecke       |
| Planung Fachingenieur HLS |   |
| Planung Fachingenieur ELT |   |
| Planung Küchenplaner      |   |

Ansicht 3



Ansicht Stütze

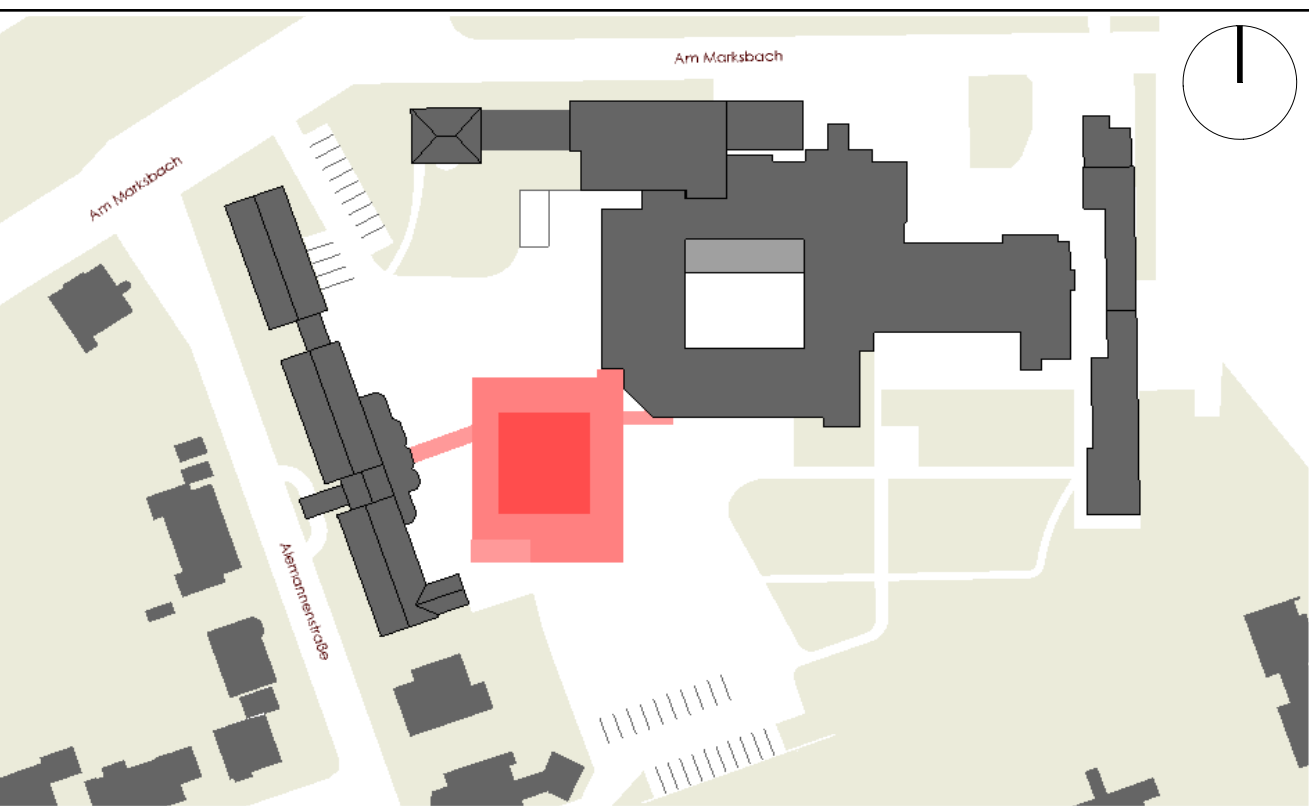


Grundrissausschnitt OG1 \_Spülküche R.607

|       |            |  |      |
|-------|------------|--|------|
| A     | 10.03.2024 | Vorabzug erstellt, Anpassung Darstellung Schiebetür, Rammstich ergänzt | lg   |
| VB    | 11.02.2024 | Eckschutz / Flieserschnitte ergänzt                                    | kk   |
| VA    | 04.11.2023 | Wandanpassungen, Fliesenmuster, Legende Fliesen                        | fs   |
| Index | Datum      | Änderung   | gez. |

Alle Pläne haben nur Gültigkeit in Verbindung mit der Statik!  
Maße sind örtlich zu prüfen!  
Bitte Schnitte beachten!  
Unstimmigkeiten sind vor der Ausführung mit der Bauleitung zu klären!

|               |                    |          |      |
|---------------|--------------------|----------|------|
| Planungsstand | Ausführungsplanung | Plot-Nr. | 6010 |
|---------------|--------------------|----------|------|



|                      |   |   |  |
|----------------------|---|---|--|
| Darstellung          | <b>Wandansicht 01</b><br>Spülküche R.607 _ OG1  |   |  |
| Projekt              | Erweiterungsbau inkl. Frischküche<br>Am Marksbach 28<br>44269 Dortmund  |   |  |
| Bauherr              | Hüttenhospital gGmbH<br>Am Marksbach 28<br>44269 Dortmund   |   |  |
| Planung              | <br>weicken<br>architekten | Platanenallee 15, 59425 Unna<br>Tel: 02303/25025-0    info@weickenarchitekten.de<br>Fax: 02303/2502599    www.weickenarchitekten.de |  |
| Unterschrift Bauherr | Unterschrift Architekt  |   |  |